





Beschrijving van de monitor

1. Helderheidsregeling
2. Instelling van de kleursterkte
3. LCD-scherm 4,3"
4. Volume van de oproep regelen (Hoog - Normaal - Laag)
5. Hoorn van de monitor. De hoorn opnemen om een gesprek te starten.

Beschrijving capsense-toetsen

Druk eenmaal op de gewenste toets om de bijbehorende functie te activeren, **niet hard drukken of ingedrukt houden**.

	Deur open toets: hiermee kunt u de deur openen
	Geen functie
	Beeldoproep
	Privacy: hiermee kan de beltoon bij een oproep worden uitgeschakeld. Als deze knop continu brand, is deze functie actief, en de beltoon is gedempt. U kunt dit ongedaan maken door nogmaals op deze toets te drukken (lang indrukken)